

# Montageanweisung Windmeß-Geber

## INHALT:

1. Allgemeins
2. Teile-Liste
3. Montage
4. Eichung
5. Technische Daten
6. Garantie.

## 1. ALLGEMEINES

Der Windmeß-Geber wendet optische Sensortechnologie an, die digital durch PWM Output übertragen wird. Diese Technik gibt höchste Genauigkeit bei der Messung des Windwinkels und der Stärke.

## 2. TEILE-LISTE

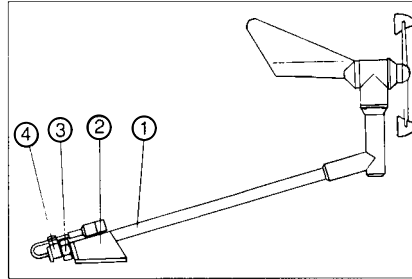
- |   |                              |
|---|------------------------------|
| 1 | Montageanweisung             |
| 1 | Garantiekarte                |
| 1 | Eichungszertifikat           |
| 1 | Windmeß-Geber mit 25 m Kabel |
| 1 | Halterung                    |
| 5 | Kabelhülsen (0,25 mm)        |
| 5 | Kabelhülsen (0,75 mm)        |

## 3. MONTAGE

Der Windmeß-Geber kann in jedem waagerechten Winkel angebracht werden.

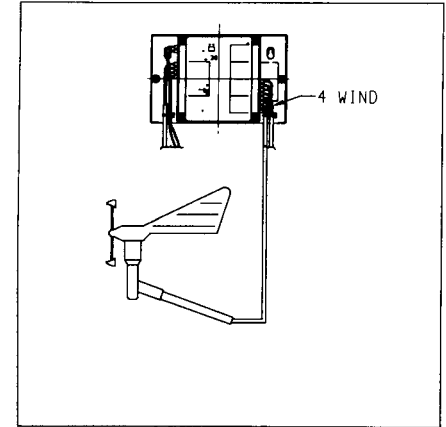
Führen Sie die Mastspitzeneinheit (1) von hinten in die Halterung (2). Ziehen Sie die Mutter (3) VO

VOND HAND an (Werkzeuge können bei der Demontage benutzt werden). Befestigen Sie die Sicherheitsklemme (4) hinter der Mutter.

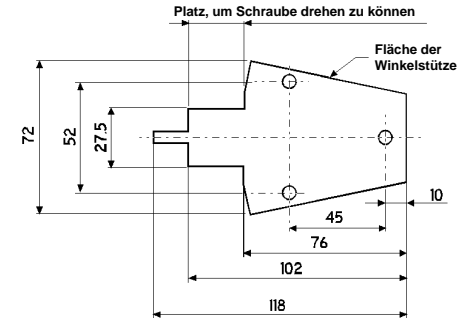


Der Windmeß-Geber wird an den Nexus-Server (Verteiler) angeschlossen.

Das Geberbäbel ist deutlich markiert mit Nr. 4. Die Farben entsprechen den Farben am entsprechenden Eingang an der Klemmleiste des Servers.



Wenn das 8 m lange Geberkabel gekürzt werden muß, verwenden Sie die Kabelhülsen an jeden Draht mit einer Flachzange an.



## 4. EICHUNG

Der Windmeß-Geber wird geeicht und justiert, um mögliche Winkelfehler üdas Multi-Control-Instrument auszugleichen (siehe Gebrauchsanweisung).

## 5. TECHNISCHE DATEN

Geberkabel : 25 m  
Spannung : 12 V DC (10-16 V)  
Stomverbrauch : 0,25 W  
Meßbereich : 0,9 - 90 Knoten,  
0,5 - 50 m/Sek.  
Winkelgenauigkeit : Mehr als +/-2 Grad  
Genauigkeit der  
Windstärke : 5%  
Temperatur : In Betrieb -5°C bis +70°C  
Lagerung -20°C bis +80°C  
Gewwicht : 260 g

## 6. GARANTIE

Der Hersteller gewährt zwei Jahre nach Kaufdatum eine Garantie für Fabrikfehler und Material. Bei Reklamationen geben Sie bitte das beanstandete Gerät zusammen mit der Garantiekarte und Ihrem Einkaufsbeleg an Ihren Fachhändle, der für fachgerechten Service sorgen wird. Der Hersteller behält sich das recht vor, jederzeit technische Änderungen vorzunehmen.