

Wechselstrom aus der Batterie

Wechselrichter konvertieren die 12 oder 24 V Gleichspannung aus Batterien in haushaltsübliche 230 V Wechselspannung. Wir haben seit vielen Jahren Erfahrung mit diesen „leisen“ Stromquellen und kombinieren sie mit unseren Dieselgeneratoren. Mit unseren WP-Combi Sinus-Wechselrichtern/Batterieladern haben wir den Markt der sogenannten Kombis revolutioniert, indem wir sehr kostengünstige Produkte auf den Markt gebracht haben, die einfach mit unseren WhisperPower Generatoren und anderen elektrischen Bausteinen kombiniert werden können.

“Geräte die funktionieren“

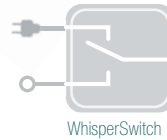
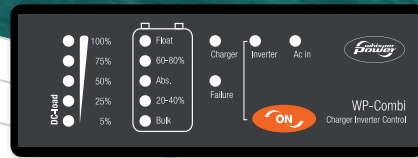
Wechselrichtertechnologie unterlag in den letzten 20 Jahren vielen Fortschritten. Die Ausgangsleistungsqualität wurde von Trapez-, zu modifizierter Sinus- bis hin zur reinen Sinuswelle verbessert. WhisperPower hat seine Wurzeln tief in diesem Geschäftsbereich und der Firmengründer ist einer der Pioniere auf dem Markt der Wechselrichter. Wir sind stolz darauf, eine komplette Serie hochmoderner Sinus-Wechselrichter und Kombigeräte anbieten zu können. Unsere Inverter sind zur permanenten Installation an Verbraucher mit normalem Verbrauch konzipiert und sind zur Installation in komplexen AC Systemen geeignet.

Der WP-Combi ist extrem robust und leistungsstark. Er erfüllt höchste Erwartungen der Anwender: Das System sollte nie aussetzen und alle Verbraucher mit Strom versorgen können – egal welcher Art. Mit den WP-Combis werden wir den Ansprüchen der Anwender mehr als gerecht.

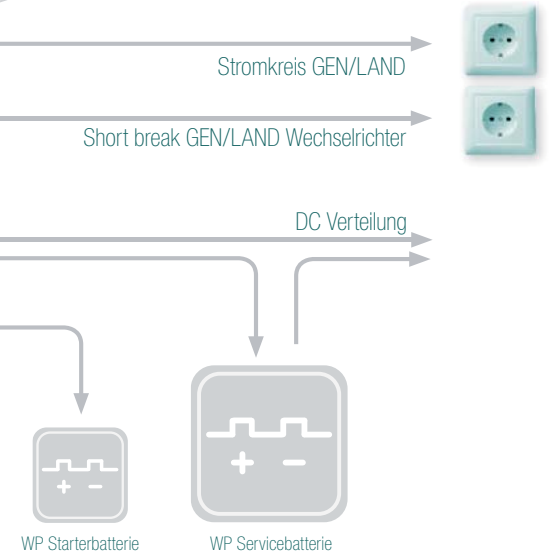
Hauptmerkmale:

- Niedrigfrequenztechnologie, daher weniger anfällig gegen Störungen
- Hocheffizient durch Ringkerntrafos
- Reiner Sinuswellenausgang, universell für alle Anwendungen
- Ein mehrstufiger Ladeausgang
- Zweiter Ausgang für Starterbatterie, 3 A
- Temperatursensor und Kabel bereits im Lieferumfang
- Fernbedienung mit Aus-/Ausschalter und Kabel ebenfalls im Lieferumfang enthalten
- Automatisches Umschalten von Landstrom auf Inverterstrom
- USV Einstellungen für nahtloses Umschalten von Spannungsquelle 1 zu Spannungsquelle 2
- Perfekte Zusammenarbeit mit GV 4 Basic und anderen WhisperPower Generatoren
- Extrem zuverlässig
- WhisperSwitch erhältlich für automatisches Umschalten zwischen WP-Combi und Generator*

*) Wenn Sie nach Kombis mit zwei Eingängen (Land+Generator) und zwei Ausgängen suchen, fragen Sie bitte nach Informationsmaterial zu unserem WPC WhisperPower Centre.



WP-Combi Sinus-Wechselrichter/
Batterielader



Technische Eigenschaften

SINUS-WECHSELRICHTER/BATTERIELADER KOMBIS • WP-COMBI SERIE • NIEDRIGFREQUENZTECHNOLOGIE • ORANGE LABEL		
61112280	WP-Combi 12 V / 2000 - 80 A	+ 3 A Ladeausgang, 230 V/50 Hz
61124360	WP-Combi 24 V / 3000 - 60 A	+ 3 A Ladeausgang, 230 V/50 Hz
61148330	WP-Combi 48 V / 3000 - 30 A	230 V / 50 Hz
61112285	WP-Combi 12 V / 2000 - 80 A	+ 3 A Ladeausgang, 120 V/60 Hz
61124365	WP-Combi 24 V / 3000 - 60 A	+ 3 A Ladeausgang, 120 V/60 Hz